



## PERJANJIAN KINERJA TAHUN 2019

Dalam rangka mewujudkan manajemen pemerintahan yang efektif, transparan dan akuntabel serta berorientasi pada hasil, yang bertanda tangan di bawah ini:

Nama : Ir. Eko Julianto, M.Sc, FRINA  
Jabatan : Kuasa Pengguna Anggaran


Selanjutnya disebut pihak pertama

Nama : Prof. H. Mohamad Nasir, Ph.D.Ak  
Jabatan : Menteri Riset, Teknologi, dan Pendidikan Tinggi

Selaku atasan pihak pertama, selanjutnya disebut pihak kedua

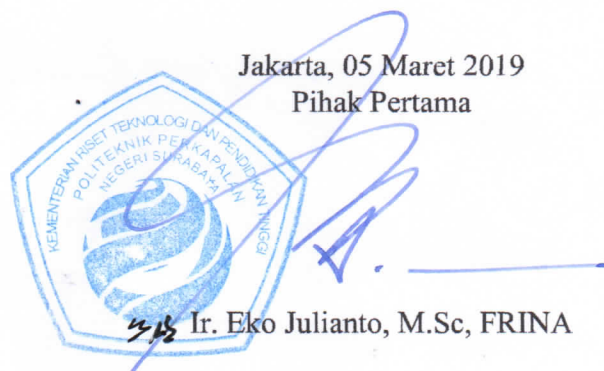
Pihak pertama berjanji akan mewujudkan target kinerja yang seharusnya sesuai lampiran perjanjian ini, dalam rangka mencapai target kinerja jangka menengah seperti yang telah ditetapkan dalam dokumen perencanaan. Keberhasilan dan kegagalan pencapaian target kinerja tersebut menjadi tanggung jawab kami.

Pihak kedua akan melakukan supervisi yang diperlukan serta melakukan evaluasi terhadap capaian kinerja dari perjanjian ini dan mengambil tindakan yang diperlukan dalam rangka pemberian penghargaan dan sanksi.



Pihak Kedua

Prof. H. Mohamad Nasir, Ph.D.Ak



Jakarta, 05 Maret 2019

Pihak Pertama

Ir. Eko Julianto, M.Sc, FRINA



**PERJANJIAN KINERJA TAHUN 2019  
POLITEKNIK PERKAPALAN NEGERI  
SURABAYA**

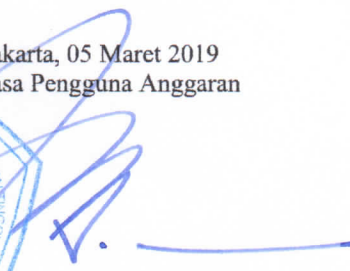
Sasaran	Indikator Kinerja	Target
(1)	(2)	(3)
Meningkatkan Level Akreditasi PPNS Menjadi A di Tingkat Nasional	Persentase Prodi Terakreditasi Minimal B	100
	Akreditasi Institusi	A
Meningkatkan Peran Serta Langsung PPNS Dalam Mempercepat Proses Pembangunan Nasional, Khususnya Sektor Kemaritiman dan Industri Pendukung Kemaritiman	Ranking PT Politeknik Nasional	10
Meningkatkan Daya Saing Lulusan PPNS di Era Kompetisi Global, Baik Tingkat Nasional dan Internasional	Jumlah mahasiswa berprestasi	42
	Jumlah mahasiswa berwirausaha	10
	Persentase lulusan bersertifikat kompetensi dan profesi	100
	Persentase Lulusan Perguruan Tinggi yang Langsung Bekerja	42
Mewujudkan Sistem Organisasi Yang Berbasis Good Governance Polytechnic	Persentase dosen politeknik yang berasal dari industri	10
	Persentase Dosen Berkualifikasi S3	10
	Persentase dosen dengan jabatan lektor kepala	15
	Persentase kuantitas tindak lanjut temuan BPK	100
	Persentase tindak lanjut bernilai rupiah temuan BPK	100
	Persentase dosen dengan jabatan guru besar	0
Menciptakan Iklim Penelitian Berbasis Teknologi Terapan, Inovatif dan Bersifat Technopreneur	Jumlah Publikasi Nasional	54
	Jumlah Publikasi Internasional	30
	Jumlah Kekayaan Intelektual yang Didaftarkan	10
	Jumlah Prototipe Penelitian dan Pengembangan (Research and	8

	Development/R & D)	
	Jumlah Sitasi Karya Ilmiah	700
	Jumlah Prototipe Industri	1
	Jumlah Produk Inovasi	1
	Jumlah Jurnal Bereputasi Terindeks Nasional	1
Meningkatkan Kualitas Kerjasama PPNS Dengan Stakeholder Dalam Kegiatan Tridharma	Jumlah kerja sama dengan industri	265

2

	<b>Kegiatan</b>		<b>Anggaran</b>
[5702]	Dukungan Manajemen Untuk Program Pembelajaran Dan Kemahasiswaan	Rp.	4.620.000.000
[2642]	Penyediaan Dana Bantuan Operasional Untuk Perguruan Tinggi Negeri Dan Bantuan Pendanaan Ptn-bh	Rp.	5.500.000.000
[5741]	Dukungan Manajemen Ptn/kopertis	Rp.	29.816.823.000
[5742]	Peningkatan Layanan Tridharma Perguruan Tinggi	Rp.	24.283.017.000
[5697]	Pengembangan Kelembagaan Perguruan Tinggi	Rp.	14.200.000.000
	<b>Total</b>	<b>Rp.</b>	<b>78.419.840.000</b>

  
 Menteri Riset, Teknologi, dan  
 Pendidikan Tinggi  
  
 Prof. H. Mohamad Nasir, Ph.D.Ak

Jakarta, 05 Maret 2019  
 Kuasa Pengguna Anggaran  
  
  
 Ir. Eko Julianto, M.Sc, FRINA

## RENCANA AKSI PERJANJIAN KINERJA TAHUN 2019

### Satker : Politeknik Perkapalan Negeri Surabaya

Sasaran Kegiatan	Indikator Kinerja	Target	Rencana Aksi											
			Triwulan I			Triwulan II			Triwulan III			Triwulan IV		
			Progres	Vol	Uraian	Progres	Vol	Uraian	Progres	Vol	Uraian	Progres	Vol	Uraian
(1)	(2)	(3)	(4)	(5)	(6)	(7)	(8)	(9)	(10)	(11)	(12)	(13)	(14)	(15)
Meningkatkan Level Akreditasi PPNS Menjadi A di Tingkat Nasional	Persentase Prodi Terakreditasi Minimal B	100	100.00 %	100	14 Prodi yang telah terakreditasi	100.00 %	100	Tercapai 14 Prodi Terakreditasi Minimal B	100.00 %	100	14 Prodi Terakreditasi Minimal B	100.00 %	100	14 Prodi Terakreditasi Minimal B
	Akreditasi Institusi	A	100.00	A	Nilai A sesuai Hasil	100.00	A	Nilai A sesuai Hasil	100.00	A	Nilai A sesuai Hasil	100.00	A	Nilai A sesuai Hasil
Meningkatkan Peran Serta Langsung PPNS Dalam Mempercepat Proses Pembangunan Nasional, Khususnya Sektor Kemaritiman dan Industri Pendukung Kemaritiman	Ranking PT Politeknik Nasional	10	25.00%	0	Pelaksanaan Tridharma	50.00%	0	Penyampaian data kinerja	100.00 %	10	Hasil Penilaian Rangking PT tingkat Politeknik	100.00 %	10	Hasil Penilaian Rangking PT tingkat Politeknik
Meningkatkan Daya Saing Lulusan PPNS di Era Kompetisi Global, Baik Tingkat Nasional dan Internasional	Jumlah mahasiswa berprestasi	42	25.00%	11	Capaian jumlah mahasiswa berprestasi Triwulan I	50.00%	21	Capaian jumlah mahasiswa berprestasi Triwulan II	75.00%	32	Capaian jumlah mahasiswa berprestasi Triwulan III	100.00 %	42	Capaian jumlah mahasiswa berprestasi Triwulan IV
	Jumlah mahasiswa berwirausaha	10	25.00%	2	Capaian Jumlah Mahasiswa	50.00%	5	Capaian Jumlah Mahasiswa	75.00%	7	Capaian Jumlah Mahasiswa	100.00 %	10	Capaian Jumlah Mahasiswa
	Persentase lulusan bersertifikat kompetensi dan profesi	100	10.00%	0	Persiapan pelaksanaan uji kompetensi	40.00%	0	Persiapan pelaksanaan uji kompetensi	80.00%	70	Terlaksananya uji kompetensi mahasiswa	100.00 %	100	Terlaksananya uji kompetensi mahasiswa untuk
	Persentase Lulusan	42	10.00%	0	Data Awal dan	30.00%	0	Data Awal dan	80.00%	0	Capaian Terbanyak	100.00	42	Rencana Capaian

Sasaran Kegiatan	Indikator Kinerja	Target	Rencana Aksi											
			Triwulan I			Triwulan II			Triwulan III			Triwulan IV		
			Progres	Vol	Uraian	Progres	Vol	Uraian	Progres	Vol	Uraian	Progres	Vol	Uraian
(1)	(2)	(3)	(4)	(5)	(6)	(7)	(8)	(9)	(10)	(11)	(12)	(13)	(14)	(15)
	Perguruan Tinggi yang Langsung Bekerja				Persiapan Tracer			Persiapan Tracer			Diprediksi pada Bulan September	%		Akhir 42% dari total lulusan, pada 2
Mewujudkan Sistem Organisasi Yang Berbasis Good Governance Polytechnic	Persentase dosen politeknik yang berasal dari industri	10	25.00%	0	Penyiapan panduan detasering dosen politeknik dari industri	40.00%	0	Pelaksanaan program detasering semester I	75.00%	0	Pelaksanaan program detasering dosen dari industri semester II	100.00%	10	Capaian Akhir Pelaksanaan program detasering dosen politeknik dari
	Persentase Dosen Berkualifikasi S3	10	60.00%	7	Saat ini sudah ada 10 Dosen	75.00%	8	Tambahan 2 Dosen S3 yang Lulus di T2	83.00%	9	Tambahan 1 Dosen S3 yang Lulus di T3	100.00%	10	Capaian Akhir Sebanyak 15 Dosen
	Persentase dosen dengan jabatan lektor kepala	15	92.00%	14	Capaian Sekarang 23 Orang dari total	95.00%	14	Pengurusan Dokumen Bagi 2	100.00%	15	Tercapai 25 Orang dengan Jabatan	100.00%	15	Capaian Akhir persentase dosen
	Persentase kuantitas tindak lanjut temuan BPK	100	100.00%	100	Seluruh temuan sudah ditindaklanjuti	100.00%	100	Seluruh temuan sudah ditindaklanjuti	100.00%	100	Seluruh temuan sudah ditindaklanjuti	100.00%	100	Seluruh temuan sudah ditindaklanjuti
	Persentase tindak lanjut bernilai rupiah temuan BPK	100	100.00%	100	Seluruh temuan sudah ditindaklanjuti	100.00%	100	Seluruh temuan sudah ditindaklanjuti	100.00%	100	Seluruh temuan sudah ditindaklanjuti	100.00%	100	Seluruh temuan sudah ditindaklanjuti
	Persentase dosen dengan jabatan guru besar	0	0.00%	0	0	0.00%	0	0	0.00%	0	0	0.00%	0	0
Menciptakan Iklim Penelitian Berbasis Teknologi Terapan, Inovatif dan Bersifat Technopreneur	Jumlah Publikasi Nasional	54	25.00%	0	Sosialisasi Program Insentif Jurnal	50.00%	0	Proses Seleksi	75.00%	0	Upload Jurnal	100.00%	54	Capaian jumlah publikasi nasional pada akhir 2019 sebanyak 54 judul
	Jumlah Publikasi Internasional	30	25.00%	0	Sosialisasi Insentif Publikasi	50.00%	0	Proses Seleksi	75.00%	0	Upload oleh Peneliti	100.00%	30	Capaian publikasi internasional
	Jumlah Kekayaan Intelektual yang Didaftarkan	10	80.00%	8	Capaian Saat ini sebanyak 8 HKI	80.00%	8	Proses Pendaftaran 2 Judul	80.00%	8	Penetapan HKI	100.00%	10	Laporan Capaian Jumlah HKI
	Jumlah Prototipe Penelitian dan Pengembangan (Research and Development/R & D)	8	25.00%	0	Persiapan dan Sosialisasi	50.00%	0	Pendataan Penelitian	75.00%	0	Pendataan Penelitian	100.00%	8	Capaian Prototype R&D PPNS (TKT Level 3 sd. Level 6) sebanyak 8 Judul
	Jumlah Sitasi Karya Ilmiah	700	87.00%	610	Capaian Jumlah	90.00%	630	Capaian Jumlah	92.00%	650	Capaian Jumlah	100.00%	700	Capaian Jumlah

Sasaran Kegiatan	Indikator Kinerja	Target	Rencana Aksi											
			Triwulan I			Triwulan II			Triwulan III			Triwulan IV		
			Progres	Vol	Uraian	Progres	Vol	Uraian	Progres	Vol	Uraian	Progres	Vol	Uraian
(1)	(2)	(3)	(4)	(5)	(6)	(7)	(8)	(9)	(10)	(11)	(12)	(13)	(14)	(15)
	Jumlah Prototipe Industri	1	25.00%	0	Proposal kemitraan	50.00%	0	Penyiapan prototipe	75.00%	0	Pelaksanaan Uji	100.00	1	1 produk prototipe
	Jumlah Produk Inovasi	1	25.00%	0	Penguatan Riset	50.00%	0	Rencana tambahan	75.00%	0	pendaftaran paten	100.00	1	1 Produk inovasi
	Jumlah Jurnal Bereputasi Terindeks Nasional	1	25.00%	0	Pendaftaran ISSN untuk jurnal	50.00%	0	Proses Seleksi	75.00%	0	Perolehan ISSN	100.00 %	1	Direncanakan 1 jurnal terindeks
Meningkatkan Kualitas Kerjasama PPNS Dengan Stakeholder Dalam Kegiatan Tridharma	Jumlah kerja sama dengan industri	265	25.00%	50	50 Mitra Kerjasama pada Triwulan I	50.00%	100	100 Mitra Kerjasama pada Triwulan II	75.00%	150	150 Mitra Kerjasama per Triwulan III	100.00 %	265	Jumlah Capaian Mitra Kerjasama per Triwulan IV sebanyak 265 mitra

Jakarta, 05 Maret 2019  
Kuasa Pengguna Anggaran



Ir. Eko Julianto, M.Sc, FRINA